



Mensa: Anmeldeverfahren

Sehr geehrte Eltern und Erziehungsberechtigte,

um an der Mittagsverpflegung teilzunehmen, müssen Sie wie folgt vorgehen:

1. Bitte geben Sie bzw. Ihre Kinder das SEPA-Lastschriftmandat für die Kreisverwaltung bei Frau Hallmen ab; der Vordruck befindet sich für die neuen 5er in der Startermappe, für die anderen Klassen ist er als Download über das Sekretariat erhältlich.
2. Die Kinder müssen bei Frau Hallmen den Chip abholen; auf dem Chip befindet sich die Kartenummer in Form einer Zahlenkombination oben, unten befindet sich das Passwort in Form einer Buchstaben- und Zahlenkombination.
3. Auf der Homepage www.sag-schweich.de klicken Sie auf den Reiter „Mensa“; die Verlinkung zu OPC geht auf.

© 2020 OPC® cardsystems GmbH

Geben Sie die auf dem Chip stehende Zahlenkombination und das Passwort ein und klicken auf „Anmelden“; alsdann vergeben Sie ein neues Passwort.


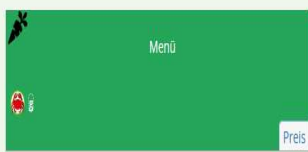


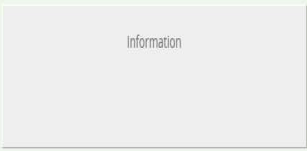
4. Sie müssen jeweils bis donnerstags 14 Uhr das Essen für die Folgewoche bestellt haben. Bis dahin müssen Sie auch die Menüwahl getroffen haben.

Dafür klicken Sie bitte oben links auf den Menüplan.

Sie können Ihre Bestellungen unter dem Menüplan bearbeiten.
Die Änderungen bitte mit einem Klick auf **Änderungen speichern** bestätigen.
Vor dem Verlassen der Website immer **Abmelden**.

Menüplan

Legende

<p>Angebot</p> <p>Durch Anklicken mit der Maus kann bestellt werden.</p>		<p>Angebot - bestellt</p> <p>Durch erneutes Klicken kann abbestellt werden.</p>	
<p>Angebot - abgelaufen</p> <p>Keine Änderungen mehr möglich.</p>		<p>Angebot - bestellt / abgelaufen</p> <p>Keine Änderungen mehr möglich.</p>	
<p>Information</p> <p>Rein informativer Text bei nicht vorhandenem Angebot z.B. "Feiertag".</p>			

Kennzeichnung der Zusatzstoffe (laut Zusatzstoff-Zulassungsverordnung - ZZulV/§ 9)

5. Wählen Sie aus dem Menüplan aus:
 1. Rechts oben die korrekte Woche wählen;
 2. Menü 1 oder Menü 2 oder vegetarisch auswählen;
 3. oben rechts auf speichern klicken

The screenshot displays a web interface for selecting a school menu. The top navigation bar contains the following items: 'Startseite', 'Menüplan', 'Verzehrhistorie', 'Passwort ändern', and 'Einstellungen'. The main content area is titled 'Angebot' and shows a grid of menu options for the week of 31.08.2020 to 03.09.2020. The grid has four columns: 'Menü 1', 'Menü 2', 'Vegetarisch', and 'Dessert'. The 'Menü 1' option for Tuesday (01.09.2020) is highlighted in green, with a red arrow pointing to it. The 'speichern' button in the top right corner is highlighted with a blue arrow, and the 'Tagesansicht' button is highlighted with an orange arrow.

	Menü 1	Menü 2	Vegetarisch	Dessert
31.08.2020 Montag	Menü 1 3,57 €	Menü 2 3,57 €	Vegetarisch 3,57 €	Dessert 0,00 €
01.09.2020 Dienstag	Menü 1 3,57 €	Menü 2 3,57 €	Vegetarisch 3,57 €	Dessert 0,00 €
02.09.2020 Mittwoch	Menü 1 3,57 €	Menü 2 3,57 €	Vegetarisch 3,57 €	Dessert 0,00 €
03.09.2020 Donnerstag	Menü 1	Menü 2	Vegetarisch	Dessert

6. Bei Krankheit od. sonstiger Abwesenheit können Halbtagschüler das bestellte Menü bis 9.00 Uhr am selbigen Tag wieder abbestellen. Dafür das bestellte Menüs anklicken und Änderungen **speichern**.

Für Ganztagschüler erfolgt die Abbestellung (auch bis 9.00 Uhr) über das Sekretariat.